













Carpoolen naar de WISPER vakantie cursussen

Op zoek naar een lift, een copiloot of iemand om de tweede stem van je favoriete roadtrip-songs mee te brullen? Surf naar www.wisper.be/carpoolforum en klik daar op de bestemming van je vakantie cursus.

Opgelet: soms zijn er voor één bestemming meerdere links, afhankelijk van de periode van je cursus.

Nog vragen? Stuur gerust een mailtje naar annelies@wisper.be of jade@wisper.be

Elk carpoolforum ziet er ongeveer zo uit:

	Driver Location	Departing Trip	Return Trip
 Chauffeur 3 <small>details</small>	Antwerpen		
 Chauffeur 2 <small>details</small>	Leuven		
 Chauffeur 1 <small>details</small>	Gent		

Als je een lift wil aanbieden ...

Klik je op "Add" (blauwe auto). Vervolgens vul je je gegevens in (naam, e-mailadres, het aantal beschikbare plaatsen en vertrekplaats is verplicht). Er is ook een opmerkingenveld waarin je iets over jezelf kan vertellen.

Klik nogmaals op "Add": je aanbod verschijnt nu in het overzicht als een groene auto. Onder de heenrit (departing trip) en terugrit (return trip) staan nu evenveel groene mannetjes als het aantal beschikbare plaatsen dat je hebt ingevuld.

Van zodra iemand heeft aangegeven geïnteresseerd te zijn in een lift, wordt één van de mannetjes grijs en ontvang je een mailtje. Als je op “details” klikt, kan je een overzicht zien van de namen van wie graag met je meerijdt. Wanneer je op de naam van de persoon klikt, zie je zijn/haar contactgegevens en evt. opmerkingen.

Zo kan je dan verder met elkaar afspreken.



Leuven

Chauffeur 2
chauffeur2@wisper.be
hide details

Vaartkom 4
Leuven, Belgium

Departing Trip
Passagier 1
+ Join Car
+ Join Car
+ Join Car

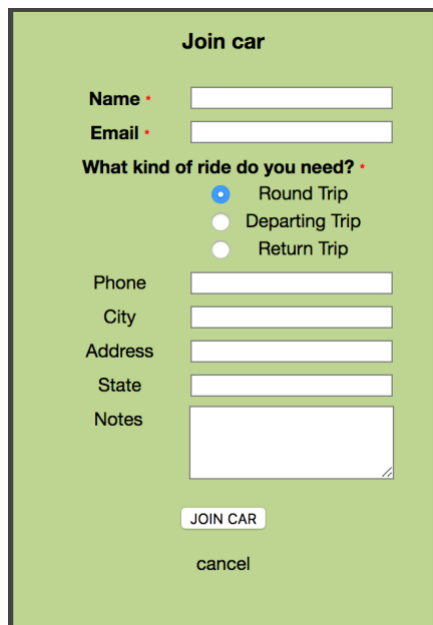
Return Trip
Passagier 1
Passagier 2
+ Join Car
+ Join Car

Als je een lift zoekt ...

Op het forum zie je een lijst met groene auto's voor elke chauffeur die een lift aanbiedt. Naast de naam van de chauffeur zie je dan zijn/haar vertrekplaats en het aantal beschikbare plaatsen op de heen- en terugrit.

Je kan ook op “details” klikken onder de naam van de chauffeur om zijn/haar contactgegevens te zien.

Klik op de auto waarin je graag wil meerijden. Vul vervolgens je gegevens in en of je een lift zoekt voor de heenweg (departing trip), terugweg (return trip) of beide (round trip).



Join car

Name *

Email *

What kind of ride do you need? *

Round Trip

Departing Trip

Return Trip

Phone

City

Address

State

Notes

JOIN CAR

cancel

Jouw chauffeur ontvangt dan een mailtje en jullie kunnen verder afspreken.

Nog vragen? Stuur gerust een mailtje naar annelies@wisper.be of jade@wisper.be